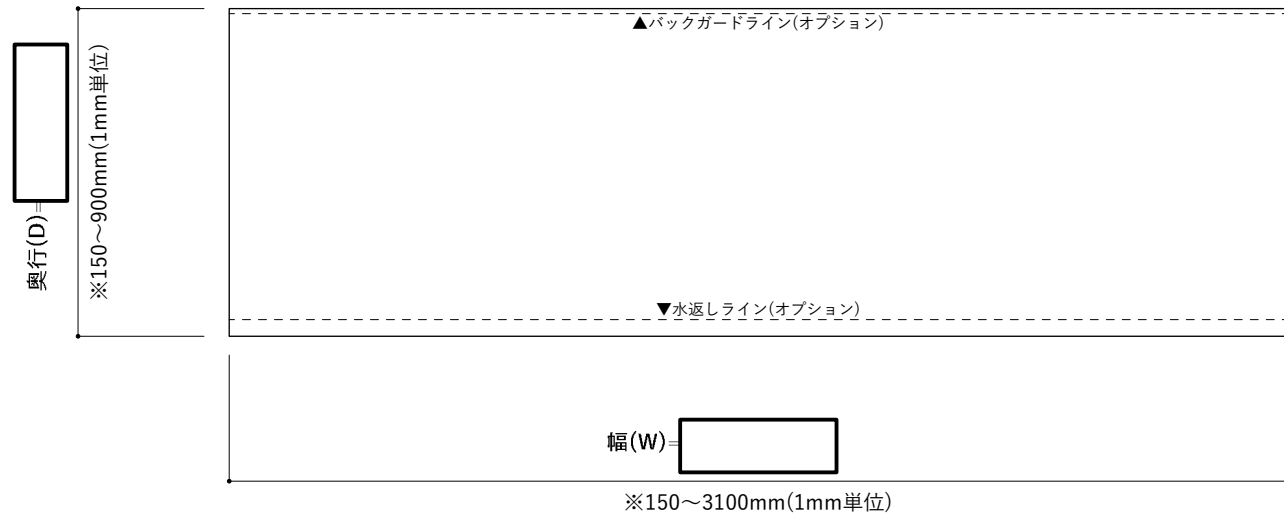



平面図

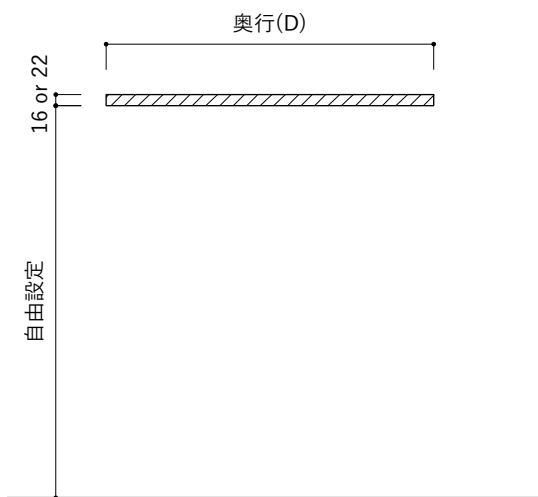


正面図



天板の厚みが16mmの場合は、キャビネットにしっかり固定してご使用ください。  
壁付ブラケットでの設置はできません。

横断面図



仕様表

- 天板 T16 or T22
- ・SUS304 T1.0
  - ・裏貼り T12 or T18合板+T2.5化粧合板(白)
  - ・仕上 ※ヘアライン or パイブレーション

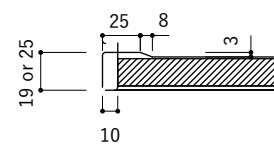
- ・ご希望の幅 (W)・奥行 (D) がご指定可能です。  
(指定寸法の範囲内・1mm単位)
- ・納品サイズは数ミリの公差があります。
- ・ご注文・見積もりは商品ページよりお願いいたします。
- ・シンク・コンロサイズが商品ページの注文内容と合っているかご確認ください。

- ・切り欠き加工/水栓穴位置・径・追加/シンク・コンロ開口の奥行き位置変更の変更オプションをご希望の場合  
変更位置のわかる寸法を記入した図面を、ご注文の際「通信欄」にある「資料のアップロード」へアップロードを行ってください。  
※ご注文時はオプションの「切り欠き加工/水栓穴追加/シンク・コンロの奥行き位置変更」を必ずご選択ください。

- ・(※1)の最小寸法は「70mm」
- ・(※2)の最小寸法は「60mm」

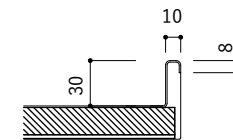
オプション詳細 ※商品ページでオプションを必ず選択してください。

水返し



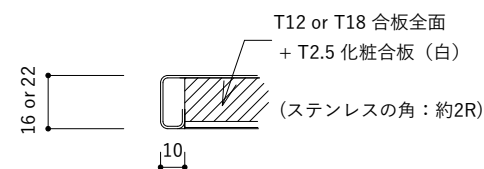
※手前側1辺のみの加工です。

バックガード



※壁側1辺のみの加工です。

四辺小口断面(共通)



※ステンレスを裏面に10mm折り返しています。  
化粧合板とは若干の公差があります。