



安全のために必ずお守りください。

取り付け前に、この説明書をよくお読みのうえ、正しく取り付けを行ってください。

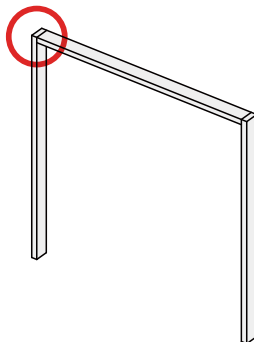
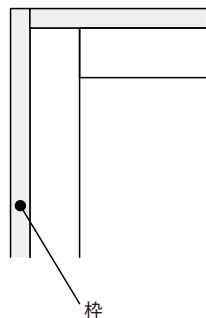
ここに示した注意事項は、製品を安全に取り付け、あなたや他の人々への被害や損害を未然に防止するためのものです。



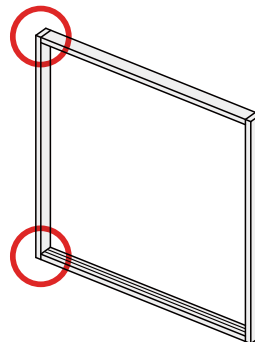
施工のポイント

枠の組み方

枠は「タテ勝ち」で施工してください。



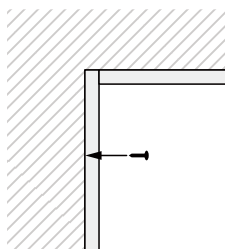
三方枠



四方枠

枠の固定・枠同士の連結

枠を固定したり、枠同士を連結する際にビスを打つ時は、必ず下孔を開けてください。



※ 枠の固定用ビスは付属していませんので、現場でご用意ください。

ガラスの外し方

ビスを外すことでガラスを交換できます。



ガラス戸 裏面

