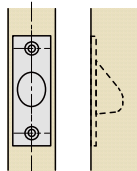



「木製インナーサッシの枠なし」で建具を購入する場合、
オプションで建具の木口部分に「手掛け（引き手）」を取り付けることが可能です。

手掛け



- ☐ 手掛けなし
- ☐ 手掛け加工(左右どちらか)
- ☐ 手掛け加工(左右両方)

木製インナーサッシ（枠なし）



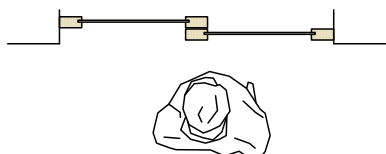
枠なし 掃き出し窓用 ガラス戸 枠なし 掃き出し窓用 網戸

枠なし 腰窓用 ガラス戸

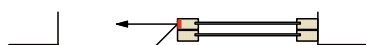
枠なし 腰窓用 網戸

2枚引き違いの場合

引き違い戸の場合、向かって右側の戸が手前です



左側の戸を完全に開いた場合に手掛けがあると、
奥の戸だけを楽にひっぱり出すことができます



ここに手掛けがあると
手前の戸を動かさなくても
奥の戸だけ引っ張り出せる




3本のレールに3枚の建具の場合



右側に寄せたとき、
奥の2枚は左側に引き手があると便利です



左側に寄せたときは手前から順に閉めていくので
建具右側に引き手は不要です



2本のレールに3枚の建具の場合



右側に寄せたとき、
奥の建具左に引き手があると便利です



左側に寄せたとき、
奥の建具左に引き手があると便利です

