













水栓対応表	幅	水栓穴タイプ	コンパクトシンク専用 高規格3/4インチ規格 ワンポート	高規格3/4インチ専用 ワンポート	高規格3/4インチ専用 ワンポート タイプ A	高規格3/4インチ専用 ワンポート タイプ B	高規格3/4インチ専用 ワンポート タイプ C
							
 置き型洗面器 水栓デッキ 角430	(W) 430 (D) 420 (H) 130	立水栓タイプ 水栓穴φ36	○	○	○	○	
 置き型洗面器 水栓デッキ 角600	(W) 600 (D) 420 (H) 130	立水栓タイプ 水栓穴φ36	○	○	○	○	
 置き型洗面器 フタ厚め 角485	(W) 485 (D) 375 (D) 140	水栓穴なし					○
 置き型洗面器 フタ厚め 角585	(W) 585 (D) 375 (D) 140	水栓穴なし					○
 置き型洗面器 テーパー水栓デッキ 角453	(W) 453 (D) 453 (D) 170	立水栓タイプ 水栓穴φ36	○	○	○	○	
 半埋め込み型洗面器 リム 角545	(W) 545 (D) 495 (D) 190	立水栓タイプ 水栓穴φ36	○	○	○	○	
 半埋め込み型洗面器 リム広め 角620	(W) 620 (D) 470 (D) 159	立水栓タイプ 水栓穴φ36	○	○	○	○	