

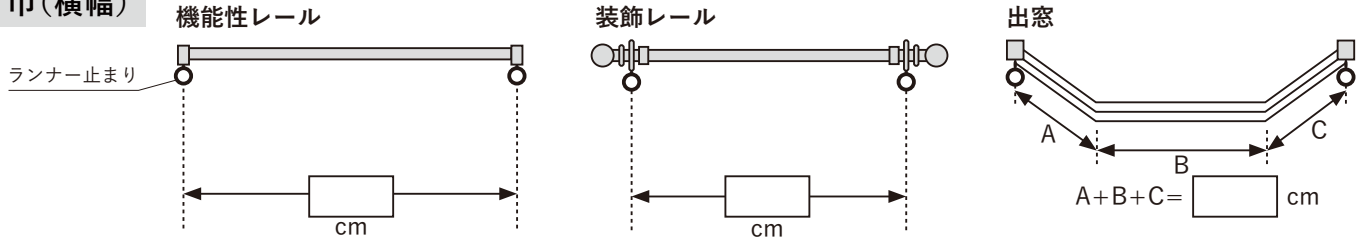
カーテンご注文サイズの測り方

ガーゼカーテン(H2210~2500)

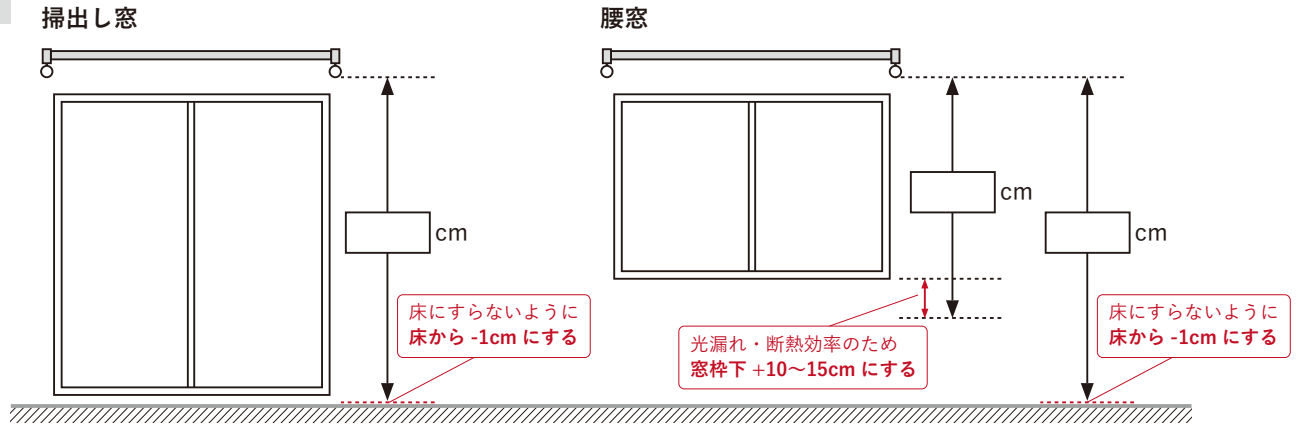
1 巾(横幅)・丈(高さ)を指定する [オーダー入力サイズ]

必ずカーテンレールを取り付けてから測りましょう。(※1cm単位)

巾(横幅)



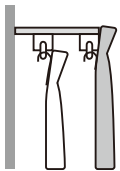
丈(高さ)



※ 出窓の場合は窓台までを測り、-1cmにします。 ※ 腰窓の場合は隠したい位置まで測ってください。

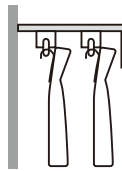
2 吊り方を選ぶ

機能レール



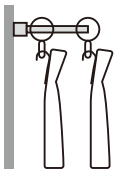
天井付け 正面付け

カーテンBOX




天井付け 天井付け

装飾レール



天井付け 天井付け

装飾レール段差タイプ



正面付け 天井付け

A 天井付け

レールを見せる吊り方

1cm

縫製後の総丈

オーダー入力サイズ

縫製後の総丈は、お客様のオーダー入力サイズ (■) からランナー部分を覆い隠すために、1cm 上方に長く縫製されます。

B 正面付け

レールを隠す吊り方

3cm

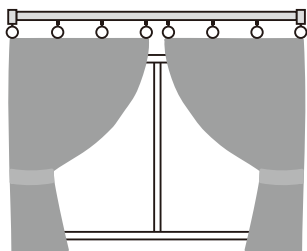
縫製後の総丈

オーダー入力サイズ

縫製後の総丈は、お客様のオーダー入力サイズ (■) からカーテンレール部分を覆い隠すために、3cm 上方に長く縫製されます。

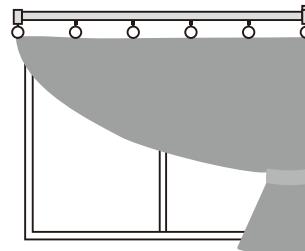
3 開き方を選ぶ

両開き



2枚仕立て

片開き



1枚仕立て