










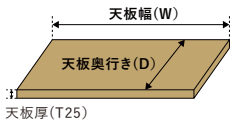
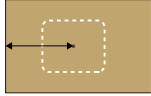
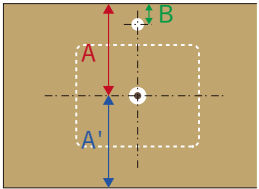
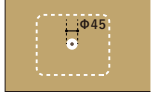
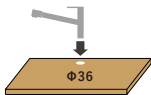


カウンター加工詳細表

木の手洗いカウンター

		角型240		丸型350							
											
		立水栓用 	壁水栓用 	立水栓用 	壁水栓用 						
樹種											
		ウォルナット		ブラックチェリー		ホワイトオーク		ナラ		ホワイトアッシュ	
サイズ・厚み	天板幅(W)	W400~1800 (1mm単位でオーダー可)				W500~1800 (1mm単位でオーダー可)					
	天板奥行き(D)			サイズ選択 D380 D390 D400 D410 D420	サイズ選択 D300 D310 D320 D330 D340	サイズ選択 D480 D490 D500 D510 D520	サイズ選択 D420 D430 D440 D450 D460				
	天板厚(T)	T25									
天板	天板左脇~手洗い器中心(W')			W'200~1600 (1mm単位でオーダー可)				W'250~1550 (1mm単位でオーダー可)			
	奥行き寸法			A':160(固定) A : 220 B:50 (D380) A : 230 B:60 (D390) A : 240 B:70 (D400) A : 250 B:80 (D410) A : 260 B:90 (D420)	A : 160(固定) A':140 (D300) A':150 (D310) A':160 (D320) A':170 (D330) A':180 (D340)	A':205(固定) A : 275 B:50 (D480) A : 285 B:60 (D490) A : 295 B:70 (D500) A : 305 B:80 (D510) A : 315 B:90 (D520)	A : 225(固定) A':195 (D420) A':205 (D430) A':215 (D440) A':225 (D450) A':235 (D460)				
	排水用開口			排水用：丸穴加工 φ45							
	水栓用開口			なし (壁水栓または現場で任意に開口) or φ36	なし	なし (壁水栓または現場で任意に開口) or φ36	なし				
塗装	セラウッド塗装	片面塗装 + 裏面捨て塗り									
加工	天板面取り	上3辺+手前縦2辺 : 3mmR 下3辺 : 2mmR				