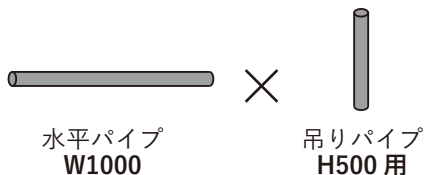
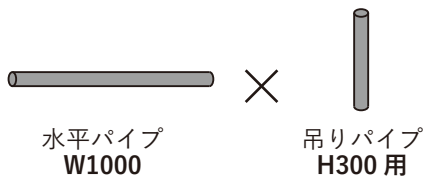
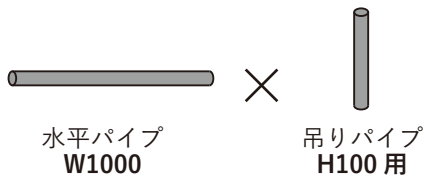


組み合わせパターン

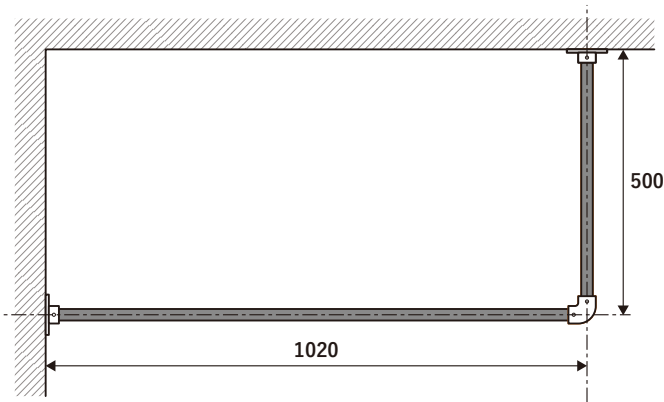
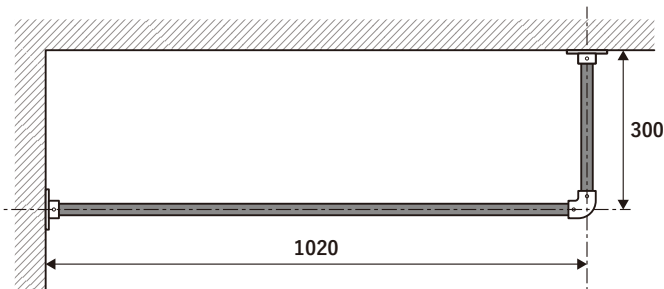
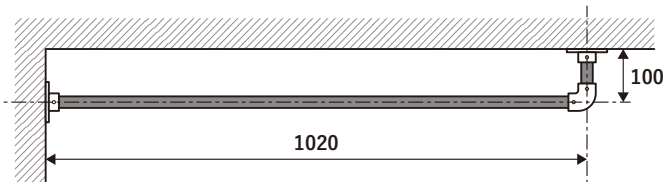
L型

水平パイプ L1000 を使用した場合

使用パイプ



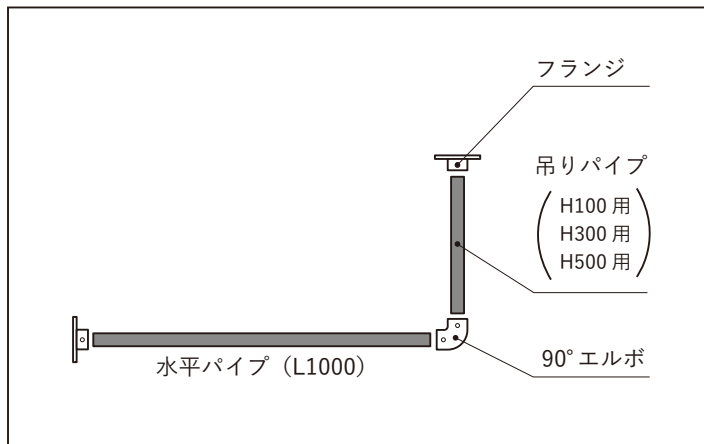
組み上がり後の寸法



※ 幅 (W) : 吊りパイプの中心 ~ 壁までの寸法です。

※ 高さ (H) : 天井 (棚下) ~ 水平パイプの中心の寸法です。

■ 分解図



■ 使用パーツリスト

	水平パイプ	L1000	1 本
	吊りパイプ	H100 用 H300 用 H500 用	いずれか 1 本
	フランジ		2 個
	90° エルボ		1 個