

電気技士さま

この商品は、通常の家計照明用のスイッチと比べ
取り付けにすこしお手間をおかけ致します。

配線をトグルスイッチにネジで固定するタイプのため、
圧着端子を取り付けていただく必要があります。

2口以上の複数のスイッチプレートに対しては
配線の状況にもよりますが
必要数に分配加工をしていただく必要もあります。

トグルスイッチ部分の部品は、電気用品安全法をクリアし、
PSE を取得したものを使用しています。

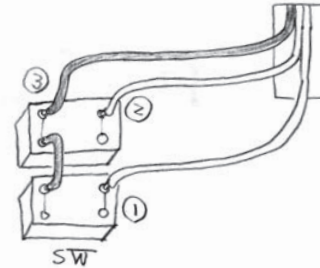
この仕様は経済産業省にも確認し
家庭用の照明で使用する事も問題はないと
返答を頂いています。

特殊なスイッチではありますが、何卒ご理解いただき
ユーザー様のご希望に添えるよう
設置をお願いできると幸いです。

よろしくお願いたします。

2口以上の複数のスイッチプレートに対して
お願いしたいご対応。

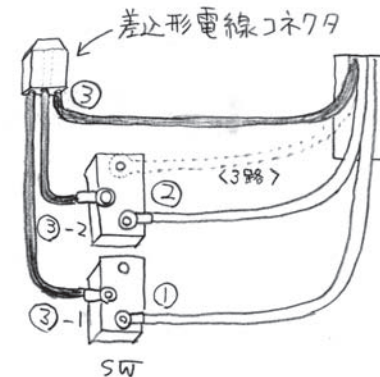
一般的な2口スイッチの接続



複数口のスイッチの場合
配線の片側がブリッジで接続されていることが多く
取り替えをする場合、そのままでは接続いただく事ができません。

このトグルスイッチを接続していただくにあたり
以下のようなご対応をお願い致します。

ご対応例 (A)

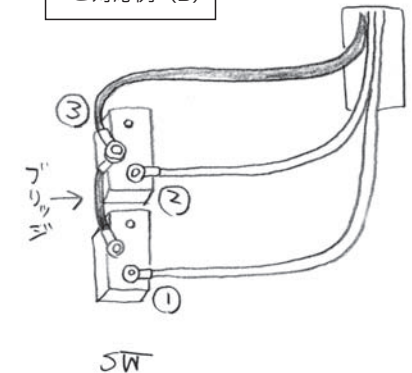


差し込み型電線コネクタなどで
分配していただき、
それぞれのスイッチに接続してください。




差し込み型
電線コネクタ

ご対応例 (B)



ボックス内の空間が十分に確保できない場合など
以下のようなブリッジを制作して
接続をしてください。

- ・単線ケーブル (2sq)
- ・圧着端子 (R2-3.5)
- ・絶縁キャップ



ブリッジ作成例

