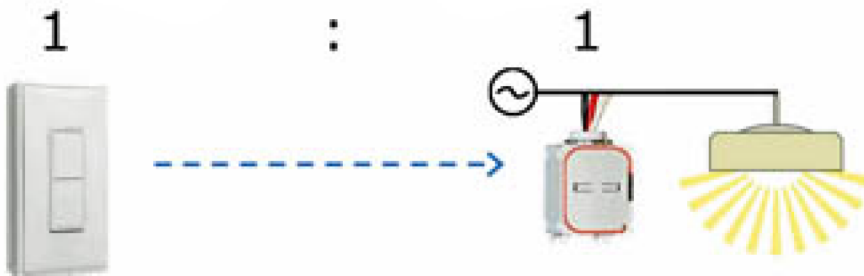


【リモートスイッチ】

スイッチと受信機のペアリングパターン

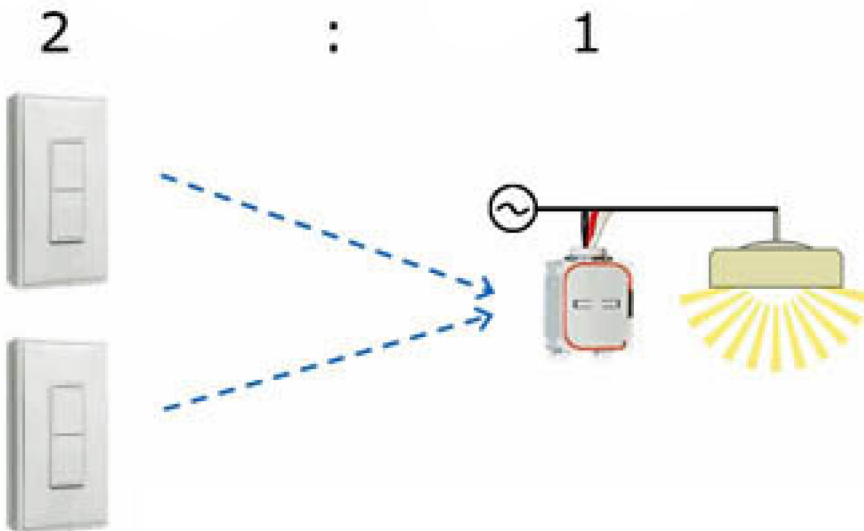
toolbox

パターン 1. スイッチ 1 個 + 受信機 1 個（片切スイッチ）



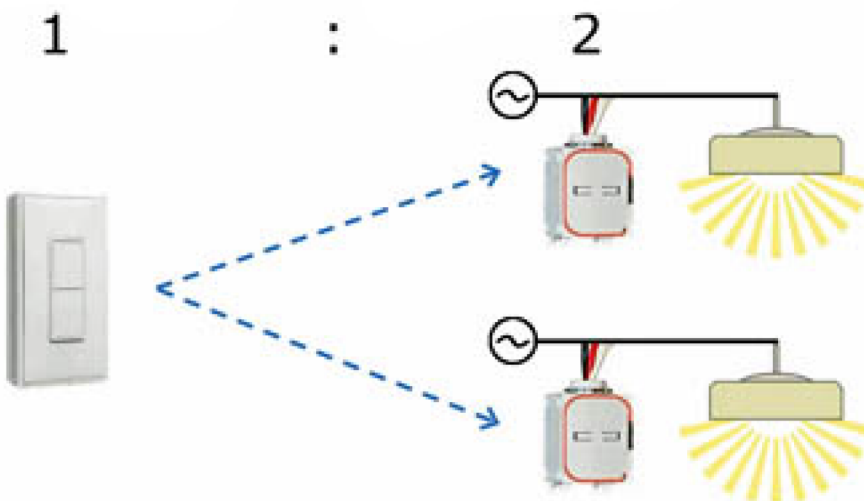
1 番一般的な使い方。
スイッチ 1 個に対して照明器具 1 灯のオンオフを操作できます。

パターン 2. スイッチ 2 個 + 受信機 1 個（スイッチは最大 30 個まで接続可！）



一般的に「3 路」と呼ばれる接続方法。
例えば、階段の上と下にスイッチを設置して、階段上部にある照明器具のオンオフを操作したり、といった使い方ができます。

パターン 3. スイッチ 1 個 + 受信機 2 個（受信機は無限に接続可！）



広い空間などでよく見かける、1 つのスイッチで複数灯の照明器具のオンオフを操作する方法。
受信機は無限に繋げるので、照明器具をいくつ繋げても大丈夫です！