

日本水道協会認証品

先止水栓用：I形

# F-1 F-1Z

## 取扱説明書

メイスイの浄水器をお買い上げいただき、ありがとうございます。

いつまでも快適にお使いいただくために、  
使用前にお買い上げいただきました浄水器の  
型式名をお確かめください。

- この取扱説明書を最後までよくお読みになり正しくご使用ください。
- お読みになった後はお使いになる方がいつでも見られるところに必ず保管してください。
- この浄水器は、寒冷地仕様ではありません。

### 保証書付

保証書はこの取扱説明書の15ページについてあります。お求めの際は、必ず「据付日・販売店名」などが記入されているかを確認してからお受け取りください。

**便利メモ** ■浄水器カートリッジ交換日などをご記入されると便利です。

●浄水器据付日	年	月	日	年	月	日
●浄水器カートリッジ交換日				年	月	日
	年	月	日	年	月	日
	年	月	日	年	月	日
	年	月	日	年	月	日

お使いになる人や他の人への危害、財産への損害を未然に防止するため、必ずお守りいただくことを、次のように説明しています。



この表示の欄は、「死亡または重傷などを負う可能性が想定される」内容です。



この表示の欄は、「傷害を負う可能性または物的損害のみが発生する可能性が想定される」内容です。

■ 「△注意」の欄に記載した事項でも、状況によっては重大な結果に結び付く可能性があります。いずれも安全に関する重要な内容を記載していますので、必ずお守りください。

■ お守りいただく内容の種類を、次の絵表示で区分し、説明しています。  
(下記は、絵表示の一例です。)



この表示は、必ずお守りいただく「強制」内容です。



この表示は、してはいけない「禁止」内容です。



この表示は、気をつけていただきたい「注意喚起」内容です。

# もくじ

## ご使用の前に

安全にお使いいただくためのご注意	4
特長	6
各部の名前	7

## 浄水器カートリッジについて

浄水器カートリッジの交換時期について	8
浄水器カートリッジの交換方法	10

## 困ったとき

異常が生じた場合 <span>修理を依頼される前に</span>	12
<span>水漏れ</span>	13

## 保証／仕様

保証について	14
保証書	15
仕様	16

# 安全にお使いいただくためのご注意

## 警告

### ！ 水道水にのみお使いください。

浄水器には殺菌作用がありません。水道水以外の水に病原菌が混入していれば、それが原因で健康障害を生じるおそれがあります。

## 注意

### 安全にお使いいただくために。

！ 新しい浄水器をお使いいただくときは、気泡が消えるまで放水してください。**F-1は5分間、F-1Zは3分間**です。また、水漏れがないことを確認してお使いください。

！ 毎朝のお使いはじめには、**F-1は60秒間、F-1Zは20秒間放流**してください。また、2日間以上お使いにならなかったときは、**F-1は5分間以上、F-1Zは1分間以上放流**してください。



⊘ 開放した容器に汲み置きしないでください。殺菌作用がなくなっており早く腐敗します。



！ 冬期、浄水器カートリッジ内部の水が凍結するおそれのあるとき、浄水器専用給水栓または、その他の給水器具などを閉じずに1分間に200～300ml位の水を一晩中出しておいてください。凍結すると破損の原因になります。

！ 浄水器は断水後の赤水、濁り水もろ過します。ただし、目詰まり要因になりますので、緊急でなければ浄水器が接続されていない水栓からしばらく水を流したあとご使用いただくと、浄水能力が長持ちします。

！ 浄水器カートリッジは消耗品です。必ず定期的に浄水器カートリッジを交換してください。

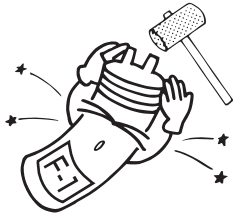
ここに示した ⚠ 表示は状況により重大な結果を招く可能性があることを示しています。いずれも安全に関する重要な内容を記載していますので必ずお守りください。

## ⚠ 注意

**❗ 水漏れ事故はお客様だけでなく近隣にも多大な迷惑、損害を与えます。水漏れや器具の破損などによる事故を避けるため、下記の項目を必ずお守りください。**

❌ 35℃以上の温水を浄水器に通さないでください。

❌ 浄水器や接続部分に強い衝撃を与えないでください。



❌ 水圧が0.75MPa(7.6kgf/cm<sup>2</sup>)より高い所では、お使いにならないでください。

❌ 高温の器具(フライパンなど)を近づけないでください。浄水器が変形します。

❗ 水漏れなどがないか接続部や浄水器を1か月に1回程度点検してください。

❗ ロック機構付保護カバーを必ず取付けてください。

❌ お客様自身で浄水器カートリッジの分解・修理はしないでください。

❌ この浄水器カートリッジは寒冷地仕様ではありません。凍結が予想される場所では、お使いにならないでください。

❌ 配管パイプ、止水栓、浄水器に他の器具を当てないでください。

❌ 清掃には、洗剤やシンナー、ベンジンなどの有機溶剤は絶対に使わないでください。  
※汚れたときは濡れタオルなどで水ぶきしてください。

❗ 洗剤、殺虫剤、防腐剤その他の薬品類はそれぞれの容器などに記載されている注意事項を必ずお守りください。使い方を誤ると、人体に悪影響をおよぼしたり浄水器、水栓、配管がいたみ、水漏れや故障の原因となることがあります。

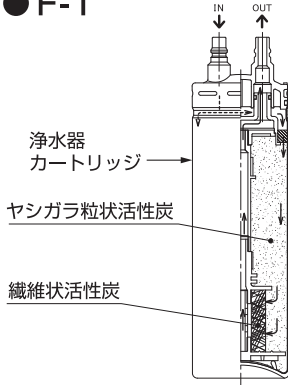
❌ 塩素系洗剤・漂白剤を使用したり、近づけたりしないでください。水や湿気に反応して発生するガスがステンレス・銅などの金属やプラスチックおよびゴムなどの腐食・劣化の原因になります。保管の場所や方法に充分注意してください。その他の洗剤・漂白剤は使用上の注意をよく読んでご使用ください。

❌ 専用の浄水器カートリッジ以外は取付けないでください。

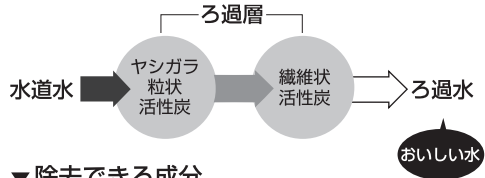
❗ 浄水器を長時間お使いにならないときは、浄水器用止水栓を閉じてください。

# 特長

## ● F-1



遊離残留塩素や鉄サビを除去し、カビ臭や総トリハロメタンも吸着します。特にカビ臭対策には効果的です。

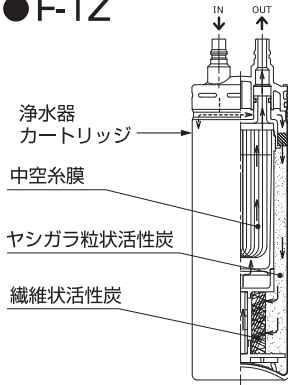


### ▼ 除去できる成分

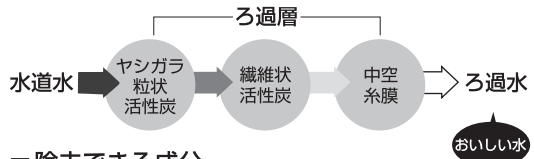
- 遊離残留塩素
- 鉄サビ
- 総トリハロメタンなどの消毒副生成物
- 溶解性鉛
- カビ臭

●おいしい水の基本となるミネラル分は保ちます。

## ● F-1Z



遊離残留塩素や鉄サビを除去し、カビ臭や総トリハロメタンも吸着します。さらに0.15 $\mu$ m以上の不純物も取り除きます。

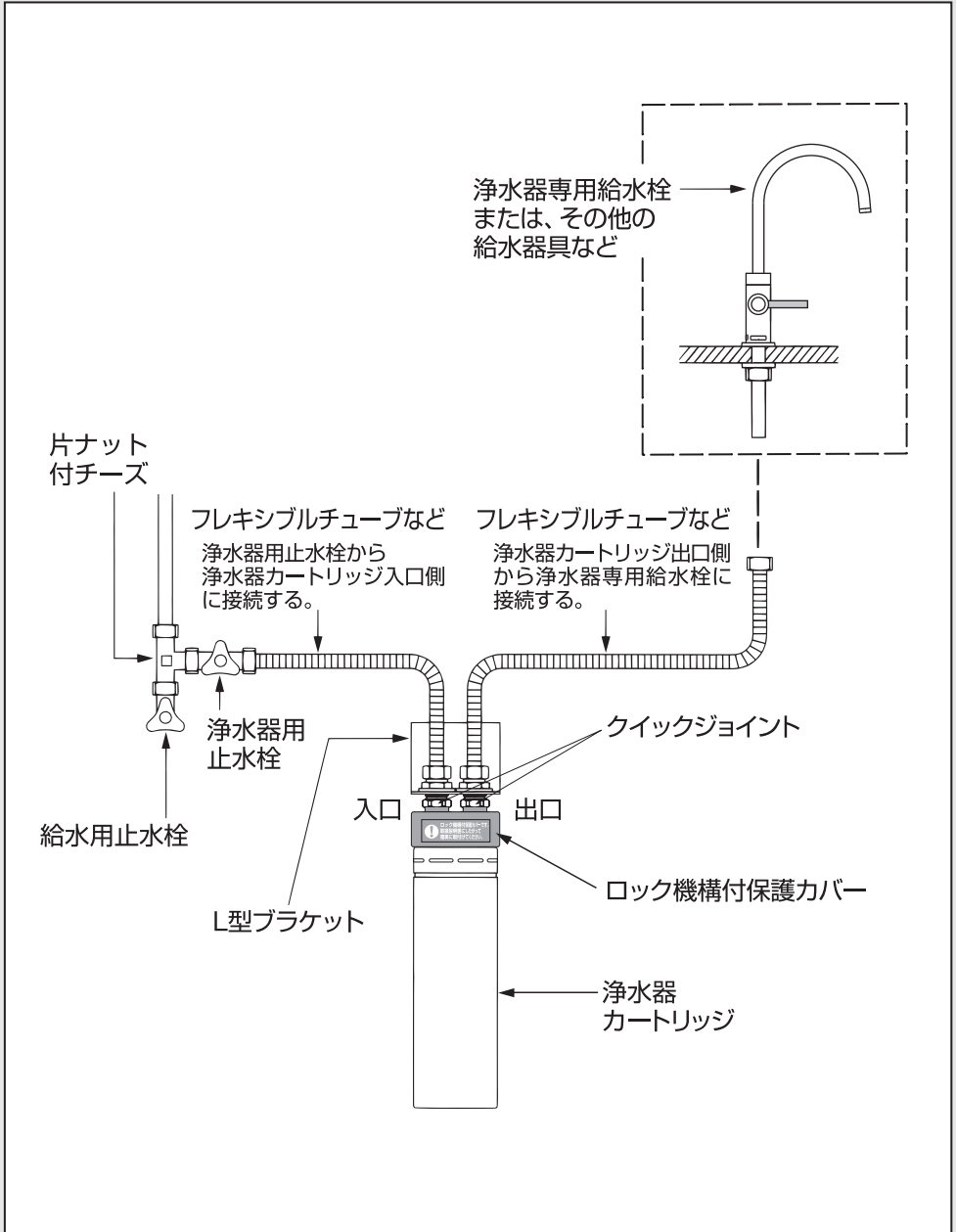


### ▼ 除去できる成分

- 遊離残留塩素
- 鉄サビ
- 総トリハロメタンなどの消毒副生成物
- 濁り
- 溶解性鉛
- カビ臭

●おいしい水の基本となるミネラル分は保ちます。

# 各部の名前



※この「取扱説明書」は、浄水器専用給水栓を使った場合のイラストで説明しています。

# 浄水器カートリッジの交換時期について

**注意** ！ 浄水器カートリッジは消耗品です。  
使用限界内に必ず交換してください。


## 浄水器カートリッジの使用限界

型式	型番	使用限界
	F-1	12ヵ月以内または50,000L以内
	F-1Z	12ヵ月以内または20,000L以内

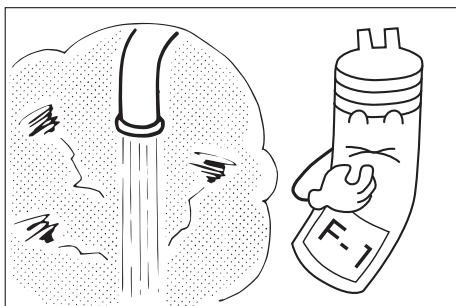
※浄水器カートリッジの交換時期は、使用水量、原水質、給水設備、水圧などにより早まる場合があります。

**注意** ！ こんな現象が現れたら浄水器カートリッジの交換を！

水量が極端に減少  
した場合  
(浄水器カートリッジが目詰まり)



においや変な味が  
する場合  
(除去性能が低下)



※この「取扱説明書」は、F-1型浄水器カートリッジを使った場合のイラストで説明しています。

**注意**

浄水器カートリッジは消耗品です。  
使用限界内に交換しなければ……

- 浄水器カートリッジ内に不純物が蓄積し、浄水能力が著しく低下、同時に非衛生的になります。
- 浄水器カートリッジの目詰まりや浄水器カートリッジハウジングが劣化すると水漏れすることがあります。お客様だけでなく近隣にもご迷惑を与えることがあります。
- ！ 浄水器カートリッジを使用限界内で交換されないときは、浄水器カートリッジを取外し、専門業者にて水道水を直接給水してください。

浄水器カートリッジは消耗品ですから交換は有料になります。

- 交換用浄水器カートリッジの価格につきましては、(株)メイスイ営業所へ、お電話でお問い合わせください。

お買い上げの販売店、または  
(株)メイスイ営業所へ  
お電話でお問い合わせのうえ、  
適切なメンテナンスをお受けください。

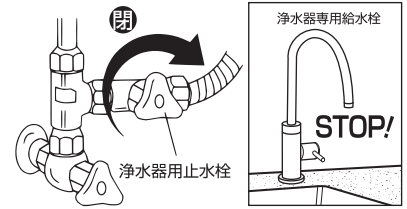


# 浄水器カートリッジの交換方法

■浄水器カートリッジの交換は、必ず下記の手順にしたがって行ってください。手順、接続を間違えますと、水漏れ、故障の原因となります。

**注意** 専用の浄水器カートリッジ以外は取付けないでください。

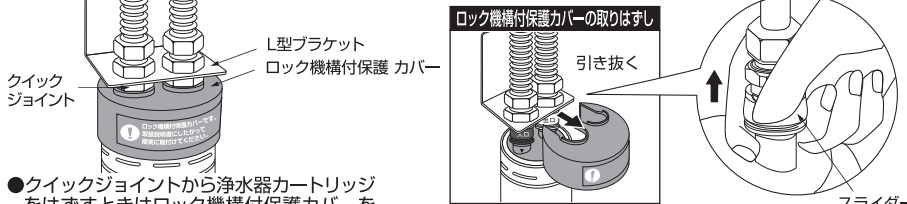
**1** 浄水器用止水栓を閉め、浄水器専用給水栓など(浄水器の出口側)を1度開けて、浄水器カートリッジ内の残圧を抜いてください。その後、浄水器専用給水栓など(浄水器の出口側)を閉じてください。



**注意**

浄水器カートリッジ交換作業のとき、新しい浄水器カートリッジの入口出口ノズル部およびクイックジョイントを汚れた手などで触らないでください。

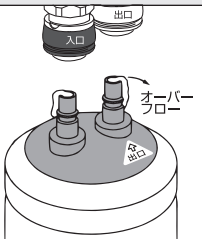
**2** クイックジョイントをはずします



●クイックジョイントから浄水器カートリッジをはずすときはロック機構付保護カバーを引き抜き、入口、出口のスライダーを両方向同時に引き上げてください。

**注意** クイックジョイントは清潔に取り扱ってください。

**3** 浄水器カートリッジをクイックジョイントから引き抜きます



**注意**

●浄水器カートリッジを引き抜いたときに、浄水器カートリッジの入口、出口ノズル部から少量の滞留水がオーバーフローします。布などで床に水がこぼれないようご注意ください。

**4** 新しい浄水器カートリッジと交換します

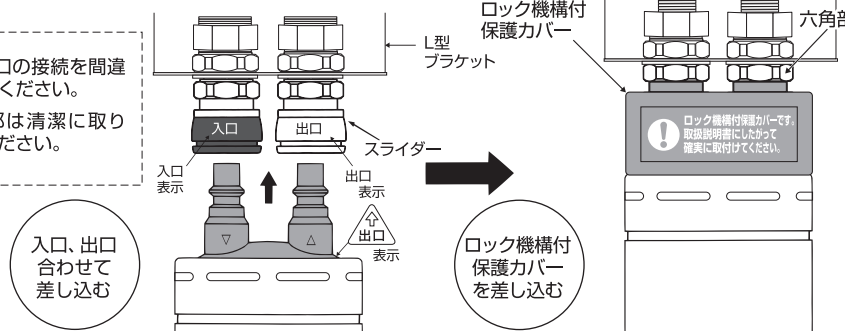
●ロック機構付保護カバーもご準備ください。



**5** クイックジョイントへの接続

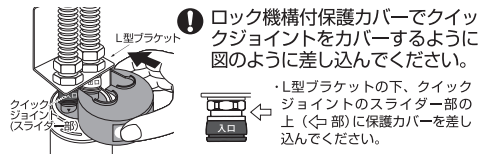
**注意**

●入口、出口の接続を間違わないでください。  
●ノズル部は清潔に取り扱ってください。



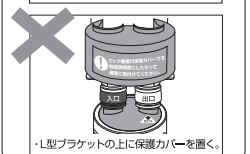
**注意**

●クイックジョイントの入口表示と浄水器カートリッジヘッドの▽マーク、クイックジョイントの出口表示と浄水器カートリッジヘッドの△マークをそれぞれ合わせて、浄水器カートリッジをクイックジョイント(入口、出口同時に)へ「カチッ」と音がするまでしっかりと差し込んでください。浄水器カートリッジを引っぱって、確実にセットされていることを必ず確認してください。



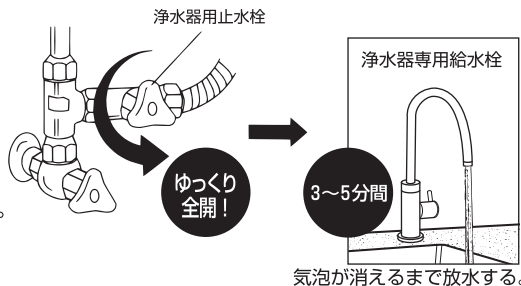
**注意**

●このような取付けはしないでください。



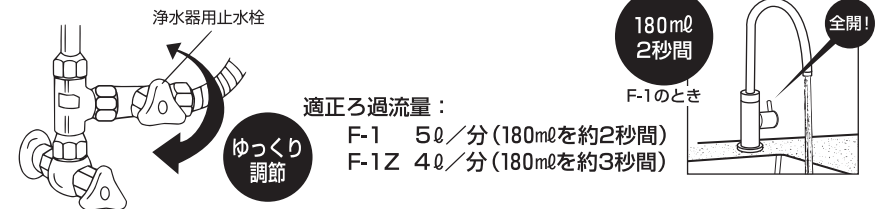
**6** 3~5分間放水と水漏れをチェックしてください

- 浄水器専用給水栓など(浄水器の出口側)のバルブを全開にしてください。
- 浄水器用止水栓をゆっくり開きながら全開にしてください。浄水器内の空気を抜き、また、浄水器内や配管部材内を水洗するためにF-1は5分間、F-1Zは3分間放水してください。
- 放水しながら浄水器および配管各部より水漏れがないことを確認してください。
- 浄水器専用給水栓などを閉じて、再度各部より水漏れがないことを確認してください。



**7** 最後に「ろ過流量の調節」をしてください

●浄水器専用給水栓などのバルブは「全開」のまま、浄水器用止水栓で「ろ過流量の調節」を行ってください。




※この「取扱説明書」は、浄水器専用給水栓を使った場合のイラストで説明しています。

**注意** 簡単な故障はご家庭でも直せますので、修理を依頼される前に下表の点検をしてください。

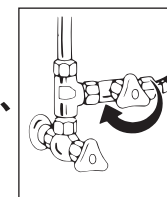
現象	原因	処置
●新しい浄水器カートリッジまたは浄水器カートリッジの交換後、浄水が出ない	●浄水器用止水栓が閉じている。	●浄水器用止水栓を徐々に開けて調節してください。 ※11ページの「ろ過流量の調節」を参照
	●入口、出口が逆付けになっている。	●正しい接続方向にしなおしてください。 ※10ページの浄水器カートリッジの交換方法を参照
	●クイックジョイントと浄水器カートリッジノズルが正しく接続されていない。	●クイックジョイントと浄水器カートリッジノズルを正しく接続してください。 ※10ページの浄水器カートリッジの交換方法を参照
●新しい浄水器カートリッジで浄水の吐水量が少ない	●浄水器用止水栓の開きが少ない。	●浄水器用止水栓を徐々に開けて調節してください。 ※11ページの「ろ過流量の調節」を参照
●徐々に浄水の吐水量が少なくなった	●浄水器カートリッジが目詰まり。	●お買い上げの販売店または、(株)メイスイ営業所へお問い合わせください。
●浄水が出なくなった	●浄水器用止水栓が閉じている。	●浄水器用止水栓を徐々に開けて調節してください。 ※11ページの「ろ過流量の調節」を参照

**注意**

水漏れが生じた場合は、



まず、



浄水器用止水栓を閉じてください。

現象	原因
●接続部から水が漏れる	●接続部の取付けが不完全
●浄水器カートリッジから水が漏れる	●浄水器カートリッジ本体の損傷

それでも調子が悪いときは

お買い上げの販売店、または「メイスイ・メンテナンス・システム」へお電話でお問い合わせのうえ、適切なメンテナンスをお受けください。

メイスイ・メンテナンス・システム

直通

**0120-38-0414**

●24時間受付

※この「取扱説明書」は、F-1型浄水器カートリッジのイラストで説明しています。

# 保証について

- この商品は保証書付きです。(保証書は15ページに付いています。)
- 保証書は、販売店で所定事項を記入してお渡しいたしますから、記載内容をお確かめいただき大切に保管してください。
- 保証期間は据付日から1年間です。なお、保証期間中でも、有料になることがありますので、保証書をよくお読みください。
- 保証期間経過後の修理については、販売店または当社にご相談ください。修理によって機能が維持できるときはお客様のご要望により、有料で修理いたします。

## 消耗部品について

浄水器カートリッジは消耗部品ですから保証期間内でも交換は有料になります。

## 転居される場合

ご転居により、お買い上げの販売店または当社のアフターサービスが受けられなくなる場合は、前もって販売店または当社にご相談ください。

ご不明な点は、お買い上げの販売店または  
(株)メイスイ営業所までお問い合わせください。

# F シリーズ浄水器の仕様

品名	浄水器 型式 (F-1、F-1Z)	
材料の種類	ポリアセタール、ポリエチレン、ABS樹脂	
ろ材の種類	浄水器カートリッジ種類	F-1
		活性炭(ヤシガラ)、不織布
ろ過流量	5.0L/分	F-1Z
ろ過流量		活性炭(ヤシガラ)、不織布、中空糸膜
使用可能な最小動水圧	0.1MPa	
浄水能力	遊離残留塩素	50,000L
		20,000L
	(総ろ過水量、除去率80%、JIS S 3201に基づく試験結果)	
	濁り	—
		20,000L
	(総ろ過水量、ろ過流量50%、JIS S 3201に基づく試験結果)	
ろ材の交換時期の目安	1日使用水量	130L
		50L
	12ヶ月(浄水能力の短い物質を基準としてまとめた)	
<b>使用上の注意</b> <ul style="list-style-type: none"> <li>水道水の飲用基準に適合した水でご使用ください。</li> <li>ろ材の交換時期の目安は、使用水量、水質、水圧によって異なります。</li> <li>水温35℃以下でご使用ください。</li> <li>浄水を汲み置きしないでください。</li> <li>毎朝、ご使用の前にF-1は60秒間、F-1Zは20秒間放流してください。</li> <li>2日以上お使いにならなかったときは、F-1は5分間以上、F-1Zは1分間以上放流してください。</li> <li>凍結の恐れのある場所に設置する場合は、内部を凍結させないようにご注意ください。</li> <li>水圧が0.75MPaより高いところでは使わないでください。</li> <li>浄水器や接続部に強い衝撃を与えないでください。水漏れの原因になります。</li> <li>浄水器カートリッジは消耗品です。必ず定期的に交換してください。</li> </ul>		
連絡先	株式会社 メイスイ	カスタマーセンター 0120-38-0414

※硬水を軟水にかえることはできません。

※遊離残留塩素0.1mg/L以上の水道水にのみお使いください。

※この商品は、寒冷地仕様ではありません。

※製品仕様は改良のため予告なく変更することがあります。

## 発売元 株式会社 メイスイ

●東 北〒983-0852	宮城県仙台市宮城野区榴岡4-6-1	TEL (022) 293-5655	FAX (022) 293-5755
●北関東〒336-0962	埼玉県さいたま市緑区野田本村538	TEL (048) 762-8400	FAX (048) 762-8410
●東関東〒270-0034	千葉県松戸市新松戸4-170-2	TEL (047) 309-5322	FAX (047) 309-5330
●東 京〒140-0013	東京都品川区南大井5-27-8	TEL (03) 5753-2110	FAX (03) 5753-4001
●西関東〒240-0042	神奈川県横浜市保土ヶ谷区上里川2-18-3	TEL (045) 370-5381	FAX (045) 370-2577
●東 海〒464-0850	愛知県名古屋市中区西今池4-15-9	TEL (052) 732-8211	FAX (052) 732-8233
●京 都〒604-8471	京都府京都市中京区西ノ京中御門東町105	TEL (075) 823-6211	FAX (075) 823-6233
●大 阪〒550-0002	大阪府大阪市西区江戸堀1-27-6	TEL (06) 6445-0211	FAX (06) 6445-6911
●阪 神〒651-1412	兵庫県西宮市山口町下山口1-2-9	TEL (078) 903-3691	FAX (078) 903-3672
●広 島〒732-0052	広島県広島市東区光町1-12-20	TEL (082) 262-3566	FAX (082) 262-3568
●九 州〒812-0014	福岡県福岡市博多区比恵町10-14	TEL (092) 474-3886	FAX (092) 474-5174

### お客様へ

(ご使用中に、ご不明な点がございましたらお買い上げの販売店または、)

(株)メイスイ営業所までお問い合わせください。

F1-05b (取)

2018.6