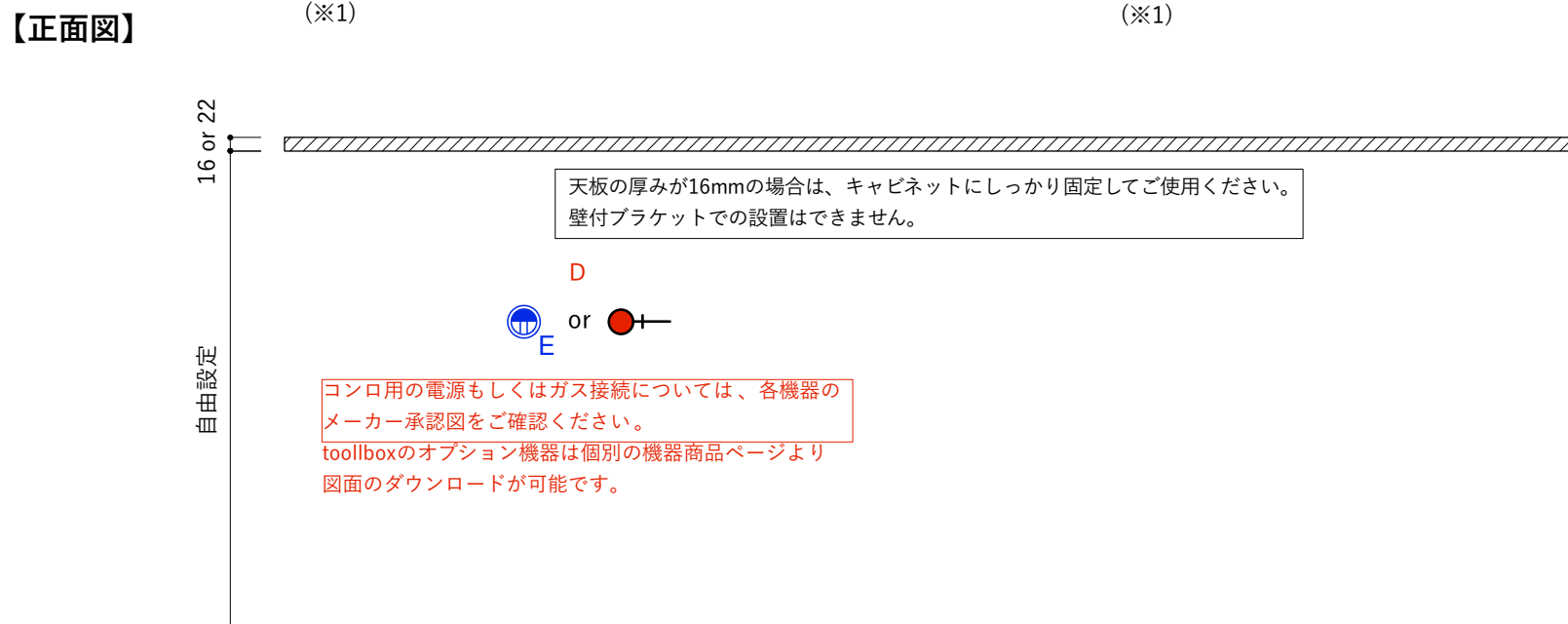
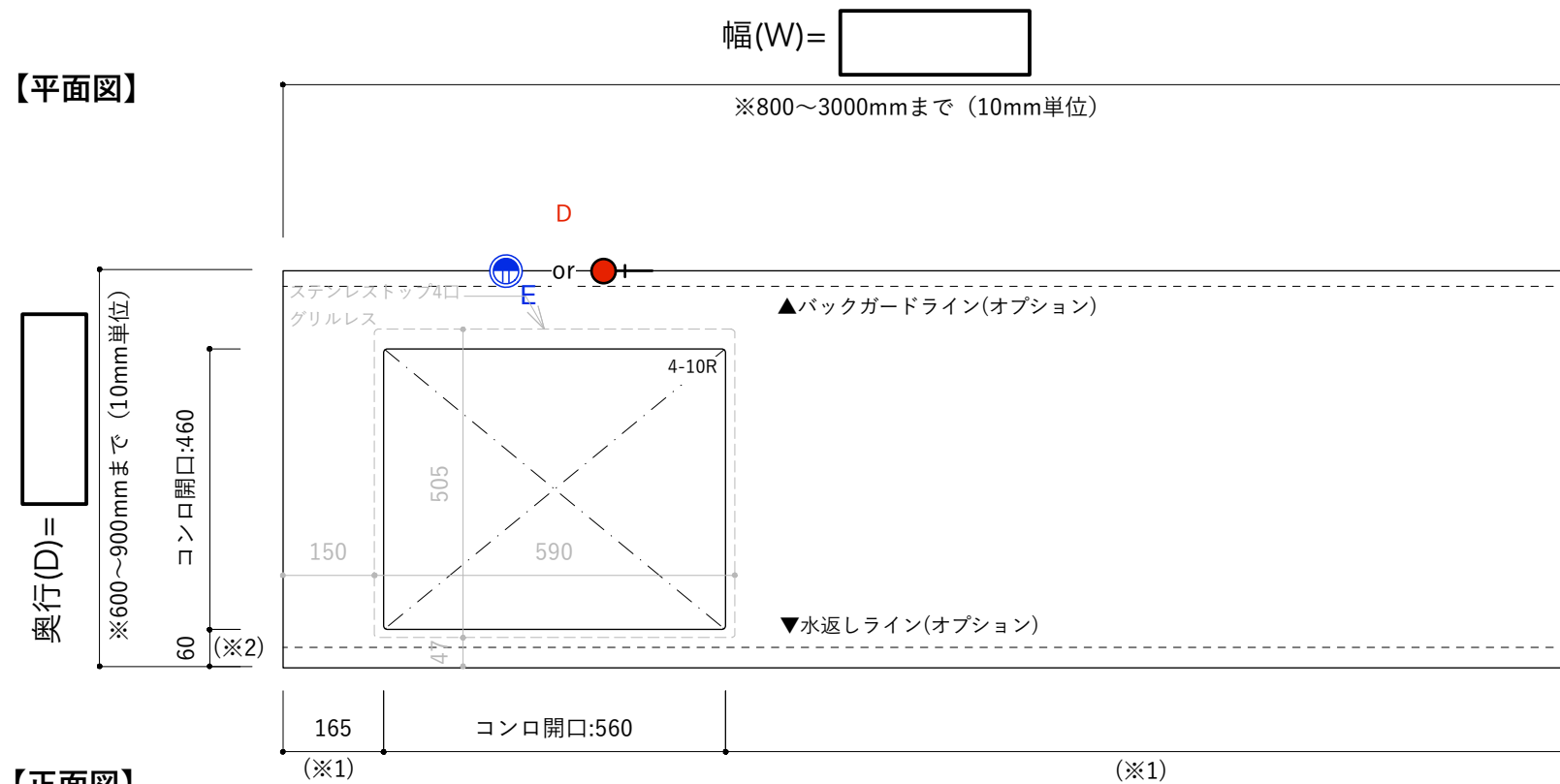


- ・ご希望の幅 (W)・奥行 (D) がご指定可能です。(指定寸法の範囲内・10mm単位)
- ・ご注文・見積もりは商品ページよりお願いいたします。
- ・シンク・コンロサイズが商品ページの注文内容と合っているかご確認ください。

シンクなし・左コンロ開口：Dタイプ (W560×D460mm)



設備位置について(参考図)

オーダーキッチン天板はサイズオーダーによる天板の部材販売という商品の特性上、設備指定図面がございません。

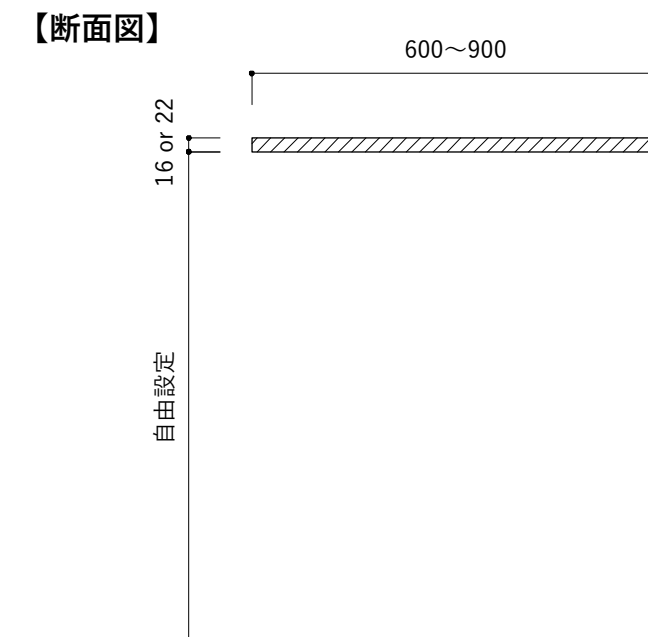
配管等の位置や接続については、ご採用になる設備機器や天板下部のご計画に応じて、設計・施工業者様へご相談ください。

■ガスorIHコンロ(参考)

D	●	コンロ用ガス管	都市ガス12A/都市ガス13A/プロパンガスLPG Rc1/2 (15A)
D	ⓔ	IHコンロ用電源	200V30AE/200V20AE/100V など ※採用機器を要確認

* 壁配管or床配管どちらかについては、計画や現地状況に応じてご決定ください。

※記載している内容・位置は責任を負うものではありません。



シンク位置/水栓穴位置・径・追加/コンロ開口位置・サイズの自由変更をご希望の場合

ご注文時に商品ページで位置の変更オプションを必ずご選択ください。

ご希望の変更寸法・位置を記載し、商品ページよりご注文後に送られてくる”注文内容の確認メール”に添付してご返信ください。

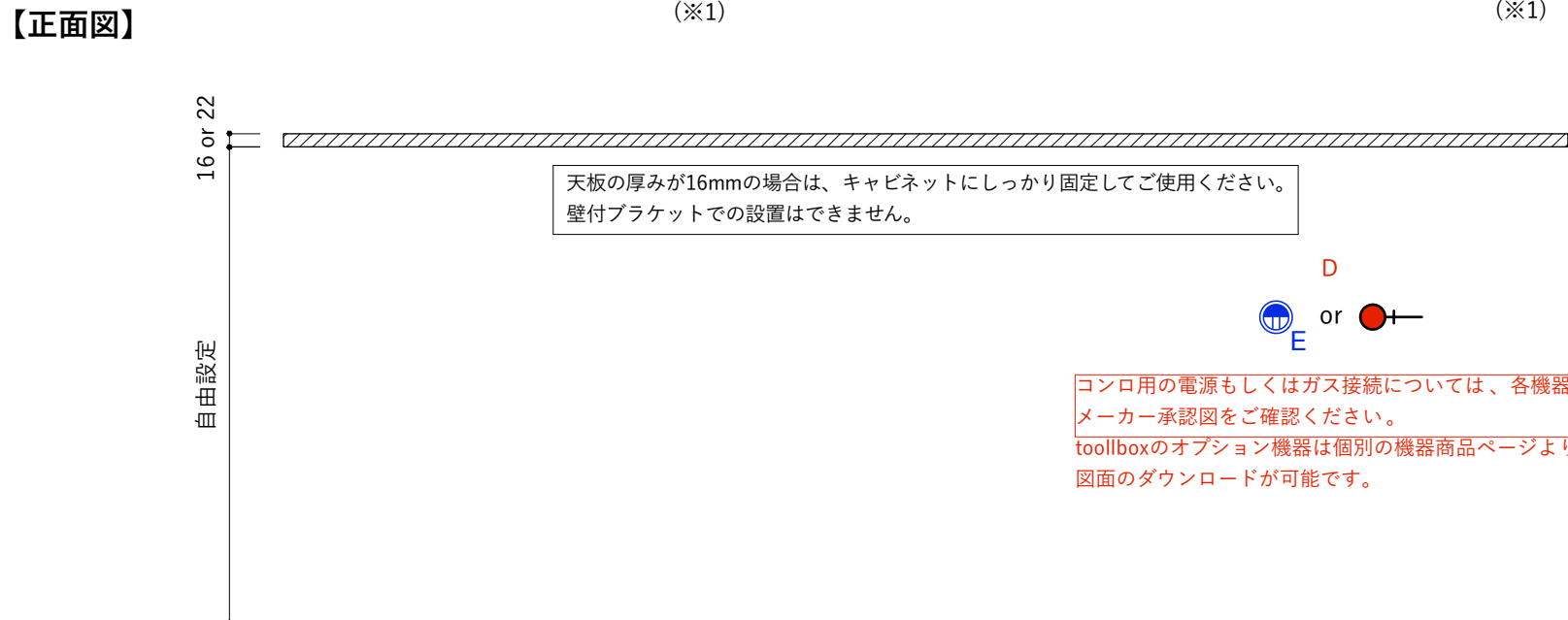
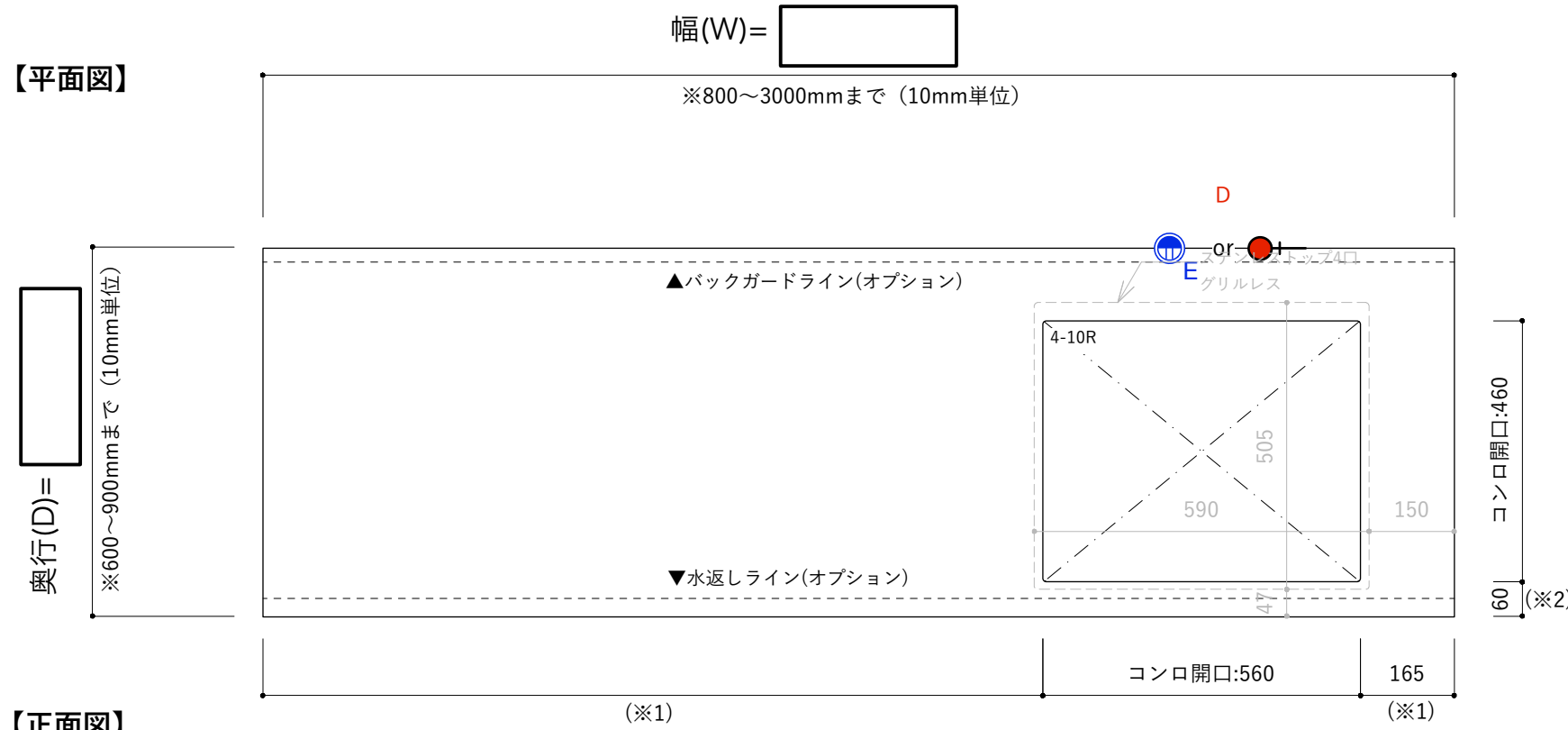
(位置の変更がない場合、製作図の送付は不要です。)

- ・(※1)の最小寸法は「70mm」
- ・(※2)の最小寸法は「60mm」
- ・(※3)水栓穴のサイズはφ10~50mmの間でミリ単位で変更指定可能
- ・(※4)の最小寸法は「55mm」能

注文番号	
注文者名	
E-mail	

- ・ご希望の幅 (W)・奥行 (D) がご指定可能です。(指定寸法の範囲内・10mm単位)
- ・ご注文・見積もりは商品ページよりお願いいたします。
- ・シンク・コンロサイズが商品ページの注文内容と合っているかご確認ください。

シンクなし・右コンロ開口：Dタイプ (W560×D460mm)



設備位置について(参考図)

オーダーキッチン天板はサイズオーダーによる天板の部材販売という商品の特性上、設備指定図面がございません。

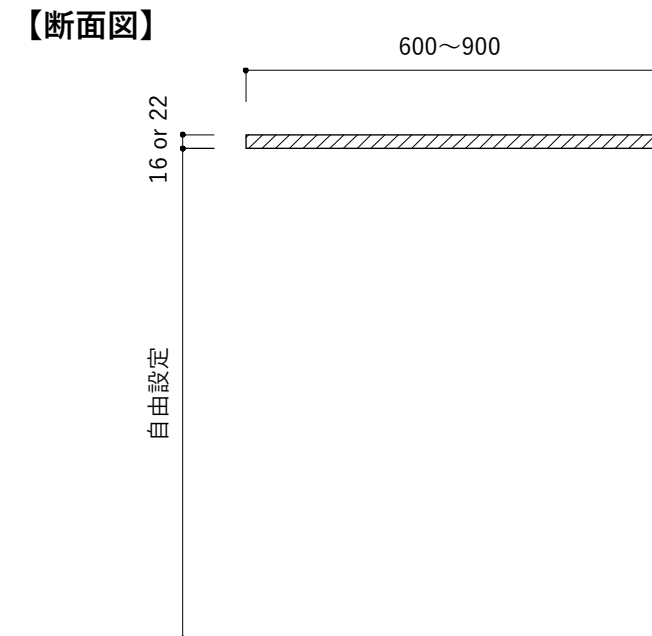
配管等の位置や接続については、ご採用になる設備機器や天板下部のご計画に応じて、設計・施工業者様へご相談ください。

■ガスorIHコンロ(参考)

D	●+	コンロ用ガス管	都市ガス12A/都市ガス13A/プロパンガスLPG Rc1/2 (15A)
D	ⓔ	IHコンロ用電源	200V30AE/200V20AE/100V など ※採用機器を要確認

* 壁配管or床配管どちらかについては、計画や現地状況に応じてご決定ください。

※記載している内容・位置は責任を負うものではありません。



シンク位置／水栓穴位置・径・追加／コンロ開口位置・サイズの自由変更をご希望の場合

ご注文時に商品ページで位置の変更オプションを必ずご選択ください。

ご希望の変更寸法・位置を記載し、商品ページよりご注文後に送られてくる”注文内容の確認メール”に添付してご返信ください。

(位置の変更がない場合、製作図の送付は不要です。)

- ・(※1)の最小寸法は「70mm」
- ・(※2)の最小寸法は「60mm」
- ・(※3)水栓穴のサイズはφ10～50mmの間でミリ単位で変更指定可能
- ・(※4)の最小寸法は「55mm」能

注文番号	
注文者名	
E-mail	