

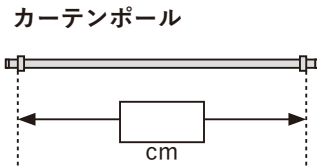
## 1 巾(横幅)・丈(高さ)を指定する [オーダー入力サイズ]

必ずカーテンポールを取り付けてから測りましょう。(※1cm単位)

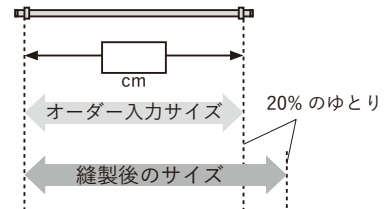
こちらの商品は吊り方に決まりはありません。

以下はアイアンカーテンレールなど、ポールに吊るす場合の測り方になりますのでご参考ください。

### 巾(横幅)



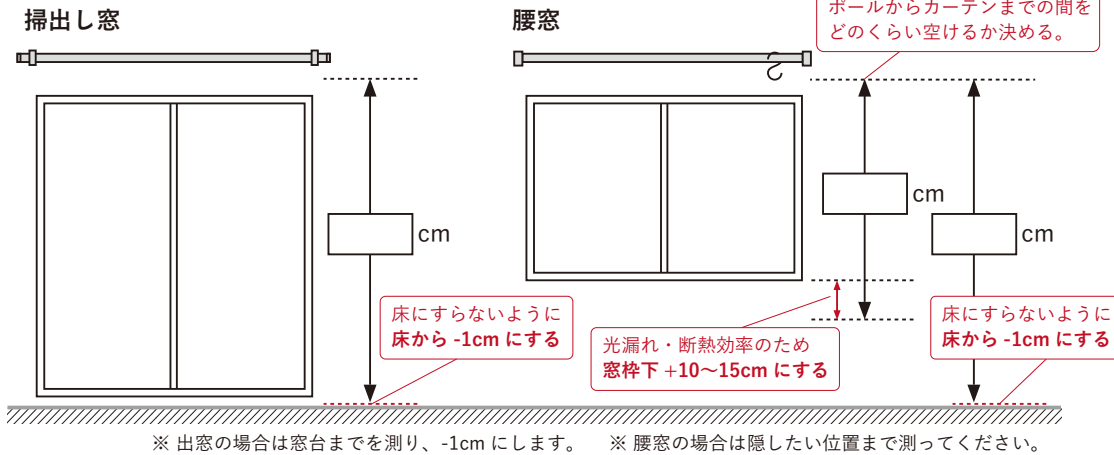
- 縫製サイズは、オーダー入力サイズから、toolboxにて20%のゆとりを計算して仕上げます。



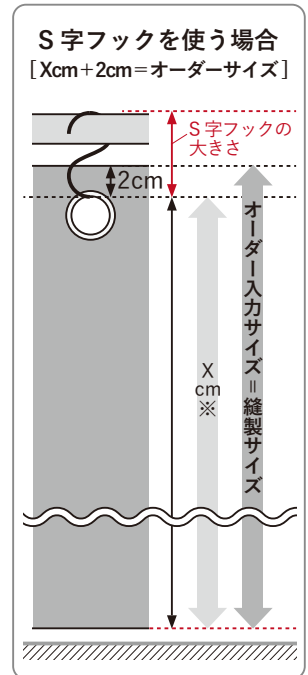
### 丈(高さ)

- オーダー入力サイズが仕上がりサイズです。

- ・どのように吊るして使用するか (フック・紐・ロープ等)、予め決めておきましょう。
- ・オーダーサイズは、ポール～カーテンの間がどのくらい空くか考慮して決めましょう。
- ・床から -1cm が一般的ですが、床についても構わない場合はお好みでオーダーください。



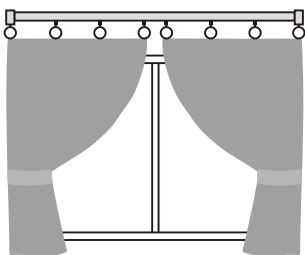
※ 出窓の場合は窓台までを測り、-1cmにします。 ※ 腰窓の場合は隠したい位置まで測ってください。



※ Xcm: S字フックの下端から希望の位置まで測ったサイズ

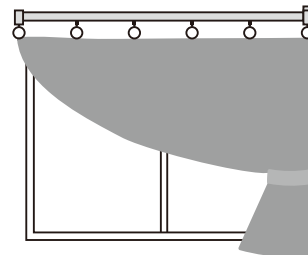
## 2 開き方を選ぶ

### 両開き



2枚仕立て

### 片開き



1枚仕立て

巾85cm未満の場合は片開きをおすすめします。